



Elefantes



REPÚBLICA DE MOÇAMBIQUE

**MINISTÉRIO DO TURISMO
DIRECÇÃO NACIONAL DAS ÁREAS
DE CONSERVAÇÃO**

**Balanço das Actividades de Caça
realizadas em 2008**

INTRODUCAO

- Obalanco visa apresentar as actividades realizadas nesta área de caça seus avanços e dificuldades encontradas e propostas para seu melhoramento.
- O desenvolvimento da caça cinegética nos últimos anos tem mostrado grandes avanços, medidos pelo aumento de pedidos de novas áreas para caça (nas provincias de Cabo Delgado, Niassa e Tete) e de turistas de safaris a escalar no nosso país.

Desafios

- Melhoramento na troca de informações entre DNAC e operadores de Safaris;
- Informatização e Centralização de dados biométricos;
- Actualização dos contratos em todas coutadas oficiais;
- Acompanhamento do cumprimento do Diploma 93/2005 – distribuição dos 20% as comunidades;
- Melhoramento da fiscalizacao;
- Relatorios de actividades de caca;
- Oficializacao das areas experimentais em Coutadas Oficiais.

Atribuição de quotas

- ▶ Em 2008 atribuição de quotas de abate foi com base nas propostas apresentadas pelos operadores e concordadas pelas Direcções Provinciais do Turismo.
- ▶ A continuação na atribuição de quotas experimentais tem como objectivo, dar tempo aos operadores dessas áreas para preparar a documentação com base na modalidade da exploração que queiram adoptar (Coutadas oficiais ou Fazendas do Bravio)

Rendimento da actividade de caça/2008


- ▶ Pela emissão das licenças desportivas e de carteira do caçador guia, senhas suplementares e taxas de exploração foram arrecadados a nível central de **9.650.757,49Mts (Nove milhões, sessentos e cinquenta mil, setecentos e cinquenta e sete meticais meticais e quarenta e nove centavos).**

Continuação/receitas

- ▶ Anível da Província de Tete, 2.999.985,55Mt(Dois milhões novecentos noventa e nove mil,novecentos oitenta e cinco meticais e cinquenta e cinco cenntavos).
- ▶ A nível da Província do Niassa, 1.391.441,20 (Um milhão, trezentos noventa e um mil, quatrocentos e onze meticais e vinte centavos).
- ▶ Total das receitas arrecadas em 2008 14.042.154,24MT.

Quadro 3. Evolução das receitas no Período de 2005 - 2008 (em meticais)

Ano	2005	2006	2007	2008
Receitas	9.554.770,00	12.193.905,46	13.199.931,49	14.042.154,24



Actividade de Caça Cinegética 2008


Desenvolvimento

- ▶ A actividade da caça cinegética 2008, mostrou um grande crescimento tendo se registado 542 turistas contra 455 de 2007, com um crescimento de 19%, a maioria proveniente da América e Europa.
- ▶ Taxa anual de exploração paga a tempo, por todos os operadores o que registamos com agrado.


Evolucao de chegada dos turistas de safaris 2005 - 2008

Ano	2005	2006	2007	2008
Nr de Turistas	282	354	455	542

Causas de crescimento das Receitas ao longo de 4 anos

- ▶ Maior divulgação das actividades de caça no país.
 - ▶ Estabilidade política do país, resultou na maior confiança dos países praticantes de caça desportiva e conseqüente aumento de turistas de safaris.
 - ▶ Forte política de fiscalização – redução de caça furtiva e aumento da população faunística.
- 

Termos comparativos dos Preços de Trofeus praticados em Tanzania e Zimbabwe

- ▶ O quadro abaixo ilustra que o nosso país tem praticado as taxas relativamente baixas dos preços dos animais comparativamente a outros países da região.
 - ▶ Iniciado estudo com vista a revisão dos actuais preços de trofeus.
- 

Termos comparativos dos Preços de Trofeus praticados em Tanzania e Zimbabwe

	Elefante	Búfalo	Leão	Leopard	Croc	Hipo	Zebra	Elande	Cudo
Tanzania	5.900,00	1.400,00	3.500,00	3.500,00	1.600,00	1.200,00	850	1.500,00	1.800,00
Zimbabwe	2.500,00	2.500,00	6.500,00	3.750,00	3.000,00	3.000,00	850	1.500,00	1.000,00
Moçambique	5.000,00	600	600	680	140	440	520	480	400

Frequência dos Caçadores Guia

(Registo feito ate Setembro 2008)

Países	Africa do Sul	Zimbabwe	Portugal	Tanzania	Outros
Nº Caçadores	43	19	6	2	16
Percent.	50%	22%	7%	2%	18%

Animais mais vendidos/2008

- ▶ Animais mais vendidos foram: búfalos, cabritos, Chango, pala-palas, leão, leopardo, Inhacoso, Facocero, Porco Bravo, Hipopótamo, Impala, Imbabala, Inhala e Zebra.
- ▶ A espécie mais procurada continua ser elefante, mas dada sua limitação, continua ser espécie com menor quota a atribuir aos operadores. (Ha um esforço de forma a Cites aumentar a quota).



Cudo


Frequência de Países na Caça Desportiva (Ate Setembro 2008)

Países	América	Espanha	França	Portugal	Alemanha
Nº de Turistas	89	50	22	12	10
Percent.	26%	15%	6%	3%	2%

Programa Tchuma Tchatu

- ▶ Para o Programa Tchuma Tchatu, registou-se uma reducao consideravel das receitas.
- ▶ Assim, em 2008, as receitas foram de **2.999.986,55 Mt** contra **5.131.834,49 Mt**, arrecadadas em 2007.

PROBLEMAS QUE AFECTAM O BOM TRABALHO NA DNAC (ESTADO)

- ▶ Falta do envio de planos de Maneio, segundo os termos contratuais;
 - ▶ Falta de apresentacao sistemática dos relatórios de actividades de caca;
- 

Cumprimento das cláusulas constantes no Contrato

- ▶ Entre várias cláusulas, os operadores são obrigados de enviar anualmente balanço das suas actividades a DNAC, cujo modelo já foi distribuído a todos operadores.
- ▶ A DNAC recebeu somente o relatório das actividades de caca 2008, da Coutada Oficial nº 11.
- ▶ Neste ano a entrega das senhas de abate e emissão das licenças de caca estarão condicionadas com a entrega dos relatórios anual e planos de actividades/2009.
- ▶ Nas propostas de quotas deverá vir reflectida estudo pormenorizado sobre a fauna bravia existente indicando a tendência da evolução das espécies.

QUESTÕES DE REFLEXÃO

- ❑ Necessidade de criação de mais áreas de caça em Moçambique.
- ❑ Actividade de corte de madeira e conflito de interesse entre Turismo e Agricultura

Visita de Supervisão

- ▶ As áreas de caça tem sido alvo de elevados índices de caça furtiva e queimadas descontroladas.
- ▶ Alguns operadores sem contrato formalizado de trabalho com os trabalhadores e falta de legalização na Segurança social.
- ▶ Muitas comunidades residindo nas coutadas, o que se propõe estudo para novos limites.
- ▶ Conflito instalado entre área de caça de Majune Safaris e fazenda do bravo do operador Carlos queiroz.
- ▶ Há necessidade das Províncias possuir os fiscais do Estado para melhor controlar as actividades relacionadas com a caça.

Quadro 2: Coutadas Oficiais existentes actualmente

Nº Ord	Coutada	Área (Km2)	Localização
01	Coutada Oficial Nº 4	12.300	Província de Manica
02	Coutada Oficial Nº 5	6.868	Província de Sofala
03	Coutada Oficial Nº 6	4.563	Província de Sofala
04	Coutada Oficial Nº 7	4.563	Província de Sofala
05	Coutada Oficial Nº 9	4.333	Província de Manica
06	Coutada Oficial Nº 10	2.008	Província de Sofala
07	Coutada Oficial Nº 11	1.928	Província de sofala
08	Coutada Oficial Nº 12	2.963	Província de Sofala
09	Coutada Oficial Nº 13	5.683	Província de Manica
10	Coutada Oficial Nº 14	1.353	Província de Sofala
11	Coutada Oficial Nº 15	2.000	Província de Sofala



Zebra

- ▶ PELA CONSERVAÇÃO E USO SUSTENTÁVEL DOS NOSSOS RECURSOS
 - ▶ MUITO OBRIGADO
- 